

ZOOM 網路研討會操作步驟

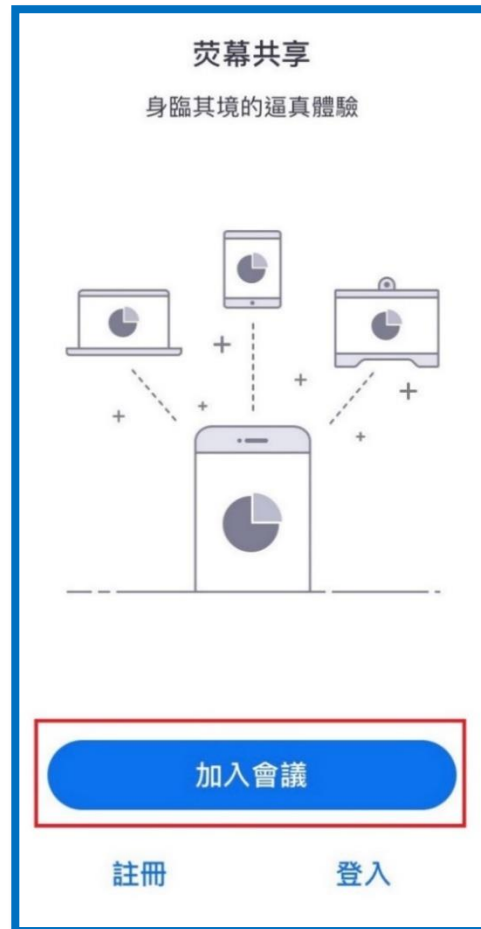
【2019 新型冠狀病毒疾病 (COVID-19) 與 SARS-CoV-2 肺炎 (武漢肺炎)】研討會
線上直播將在 109 年 2 月 23 日 (星期日) 8:50 開始

一、手機板

1. 到網路商店搜尋「ZOOM」



2. 點選「加入會議」



3. 輸入會議 ID 「484-824-092」以及您的姓名，選取「加入會議」，並勾選「不自動接入音頻」與「保持視訊關閉」，避免您當下的聲音與畫面傳到主會場。



4.若您尚未註冊的話，進入會議室之前會跳出此畫面請您輸入姓名及 Email (進入會議室後無法更改)



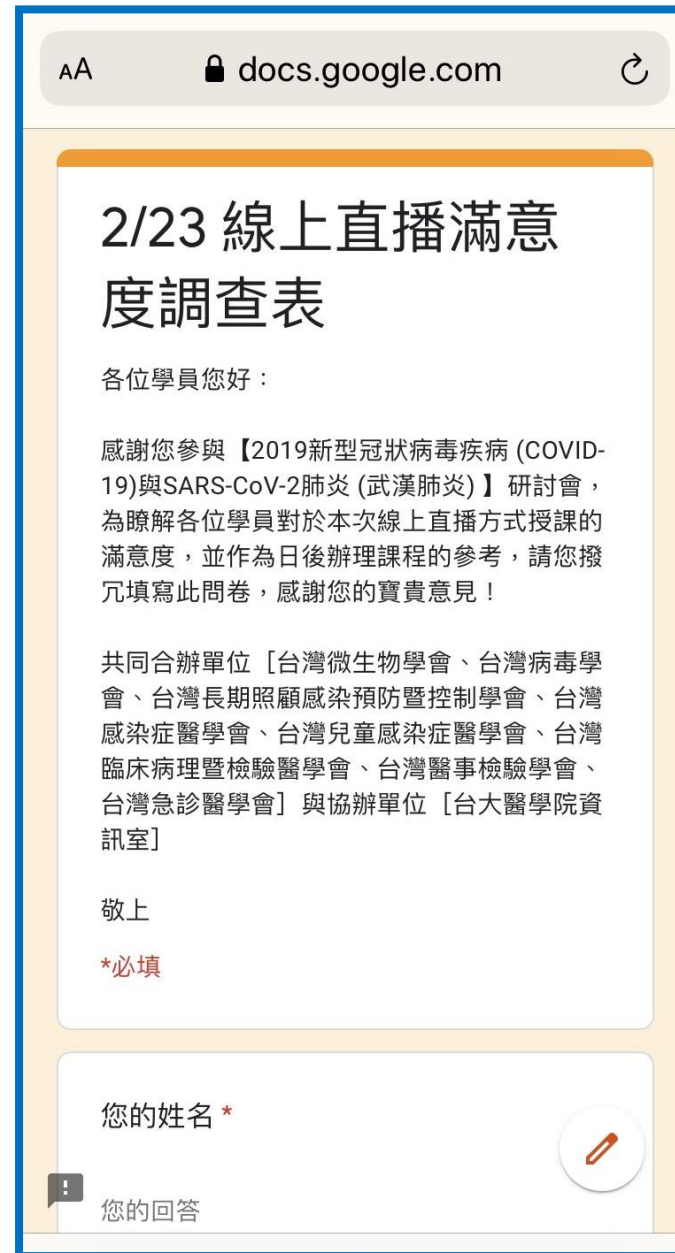
5.進入會議室後會是這樣的畫面



6.會議結束後，請您撥冗填寫滿意度調查表喔，謝謝。



The image shows a Zoom meeting end screen. At the top left is the Zoom logo. To its right are the words "支援" (Support) and "繁體中文" (Traditional Chinese) with a dropdown arrow. The main text in the center reads: "感謝您出席網路研討會。請按一下「繼續」以參與簡短問卷調查。" (Thank you for attending the online symposium. Please click "Continue" to participate in a short survey.) Below this, it says "您即將離開zoom.us並存取下列外部URL" (You are about to leave zoom.us and access the following external URL) followed by the URL "https://reurl.cc/W4jjky". A question "您確定要繼續嗎?" (Are you sure you want to continue?) is displayed. At the bottom, there are two buttons: a blue button labeled "繼續" (Continue) and a text link "留在 zoom.us" (Stay on zoom.us).



The image shows a Google Docs document titled "2/23 線上直播滿意度調查表" (2/23 Online Live Broadcast Satisfaction Survey Form). The browser address bar shows "docs.google.com". The text in the document reads: "各位學員您好：" (Hello everyone), "感謝您參與【2019新型冠狀病毒疾病 (COVID-19)與SARS-CoV-2肺炎 (武漢肺炎)】研討會，為瞭解各位學員對於本次線上直播方式授課的滿意度，並作為日後辦理課程的參考，請您撥冗填寫此問卷，感謝您的寶貴意見！" (Thank you for participating in the [2019 Novel Coronavirus Disease (COVID-19) and SARS-CoV-2 Pneumonia (Wuhan Pneumonia)] symposium. To understand your satisfaction with the online live broadcast teaching method and as a reference for future course arrangements, please take time to fill out this questionnaire. Thank you for your valuable opinion!). It lists the "共同合辦單位" (Co-organizers) as [台灣微生物學會、台灣病毒學會、台灣長期照顧感染預防暨控制學會、台灣感染症醫學會、台灣兒童感染症醫學會、台灣臨床病理暨檢驗醫學會、台灣醫事檢驗學會、台灣急診醫學會] and the "協辦單位" (Co-organizer) as [台大醫學院資訊室]. The text ends with "敬上" (Respectfully) and a red asterisk "*必填" (Required). At the bottom, there is a form field for "您的姓名*" (Your name) with a pencil icon, and a field for "您的回答" (Your answer) with a speech bubble icon.

二、電腦版

1. 進入 <https://reurl.cc/k5mG39> 註冊



2/23 網路研討會 註冊



主題 2019新型冠狀病毒疾病 (COVID-19) 與 SARS-CoV-2 肺炎 (武漢肺炎) 研討會

描述 時間：2020年2月23日 (星期日) 09:00-16:30
地點：台大醫學院501、502講堂 (台北市中正區仁愛路1段1號5樓)
合辦單位：台灣微生物學會、台灣病毒學會、台灣長期照顧感染預防暨控制學會、台灣感染症醫學會、台灣兒童感染症醫學會、台灣臨床病理暨檢驗醫學會、台灣醫事檢驗學會、台灣急診醫學會

時間 2020年2月23日 08:00 上午 台北



* 必填資訊

名字 *

姓氏 *

電子郵件地址 *

確認電子郵件地址 *

註冊

2. 進入註冊時填寫的信箱收信並完成驗證帳號 (寄件者為「台灣微生物學會」)

☆ 微生物學會 台灣

2019新型冠狀病毒疾病 (COVID-19) 與 SARS-CoV-2肺炎 (武漢肺炎) 研討會 確認

3. 點選信件內的連結下載，或進入 <https://reurl.cc/24X5A4> 下載

感謝您註冊「2019新型冠狀病毒疾病 (COVID-19) 與 SARS-CoV-2肺炎 (武漢肺炎) 研討會」。

請將您的問題提交至以下郵件地址：microbiology.tw@gmail.com

日期與時間：2020年2月23日 08:00 上午 台北

從 PC、Mac、iPad、iPhone 或 Android 裝置加入：
[按一下這裡即可加入](#)

備註：本連結專供您本人使用，請勿與他人共用。

[新增至行事曆](#) [新增至 Google 日曆](#) [新增至雅虎日曆](#)

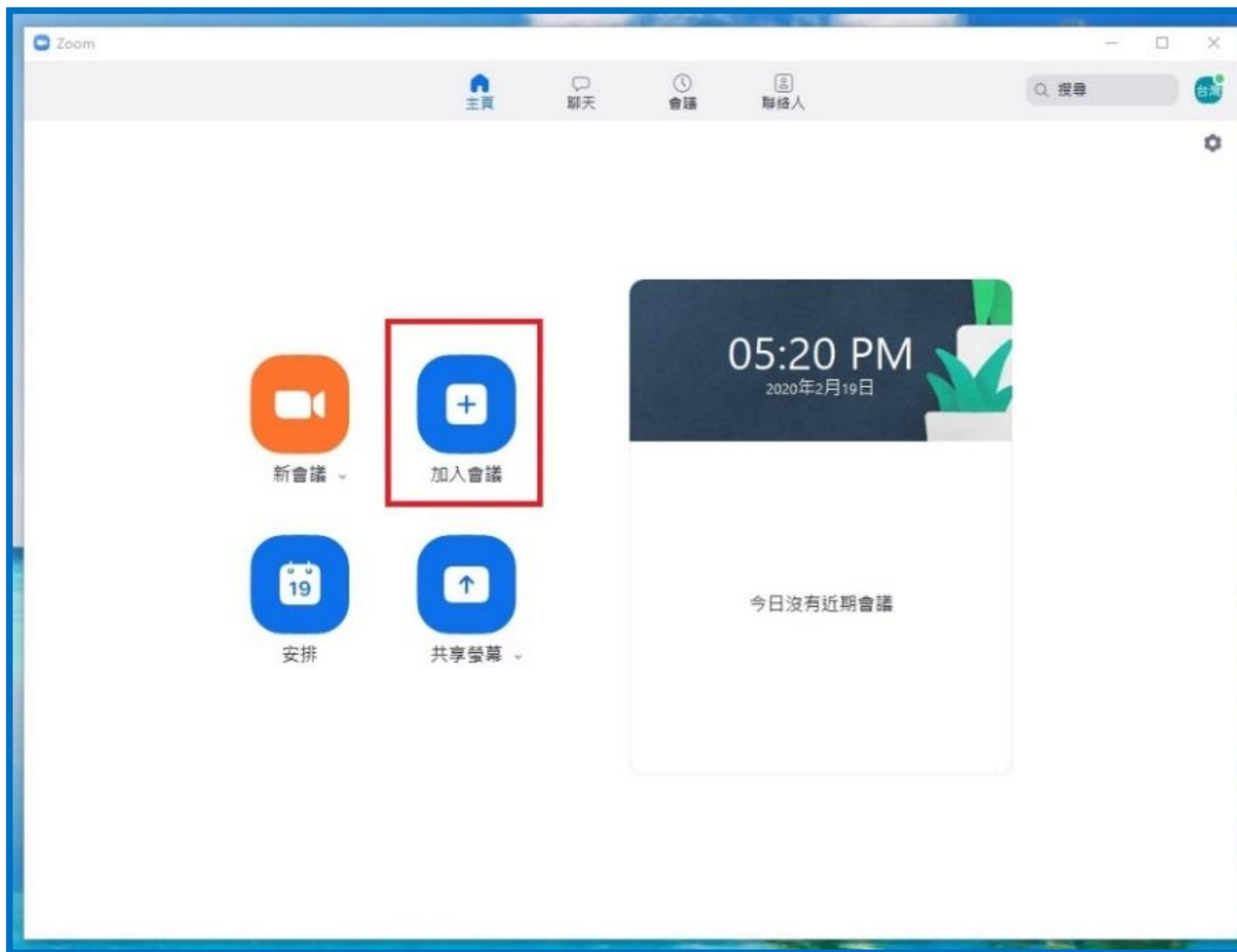
描述：時間：2020年2月23日 (星期日) 09:00-16:30

地點：台大醫學院501、502講堂 (台北市中正區仁愛路1段1號5樓)


合辦單位：台灣微生物學會、台灣病毒學會、台灣長期照顧感染預防暨控制學會、台灣臨床
診醫學會

您可以隨時[取消](#)您的註冊。

4. 開啟程式，點選「加入會議」



5. 輸入會議 ID 「484-824-092」，並打勾「不自動接入音頻」與「保持視訊關閉」，避免您當下的聲音與畫面傳到主會場，接著按「加入會議」。



Zoom

加入會議

輸入會議ID或個人連結名稱

微生物學會 台灣

不自動接入音頻

保持視訊關閉

加入會議 取消

6. 會議結束後，請您撥冗填寫滿意度調查表喔，謝謝。

<https://reurl.cc/W4jjky>